

გადატანის ოპერაციის იმპორტი ექსელიდან

ორის ბუღალტერიაში შესაძლებელია ოპერაციების იმპორტი ექსელიდან. სისტემას მიყვება ექსელის შაბლონი, რომლის კორექტულად შევსების შემთხვევაში მარტივად ხდება იმპორტი. ექსელის ფაილი შეგიძლიათ იხილოთ შემდეგ მარშრუტზე: ORIS Accounting 7.0\DataExport\ TransferOfGoodsImport.xlsx

	A	B	C	D
1	გადატანის ოპერაცია			
2				
3	ოპერაციის თარიღი			
4				
5	ღირებულების ცენტრიდან			
6				
7	ღირებულების ცენტრში			
8				
9	დოკუმენტის ნომერი:			
10				
11	კოდი	საგნის დასახელება	რაოდენობა	ერთეული
12				
13				
14				

არ გადაადგილოთ და არ წაშალოთ სვეტები და სტრიქონები. იმისათვის რომ იმპორტი შესრულდეს კორექტულად ველები შეავსეთ მოცემული ინსტრუქციის მიხედვით.

თარიღში მიუთითეთ (რიცხვი.თვე.წელი) აუცილებლად წერტილით გამოყოფილი.
ღირებულების ცენტრიდან - მიუთითეთ ის ღირებულების ცენტრი (საწყობი) საიდანაც გადაგაქვთ საგანი.

ღირებულების ცენტრში - მიუთითეთ ის ღირებულების ცენტრი (საწყობი) სადაც გადაგაქვთ საგანი.

დოკუმენტის ნომერი: მიუთითეთ თქვენთვის სასურველი დოკუმენტის ნომერი.

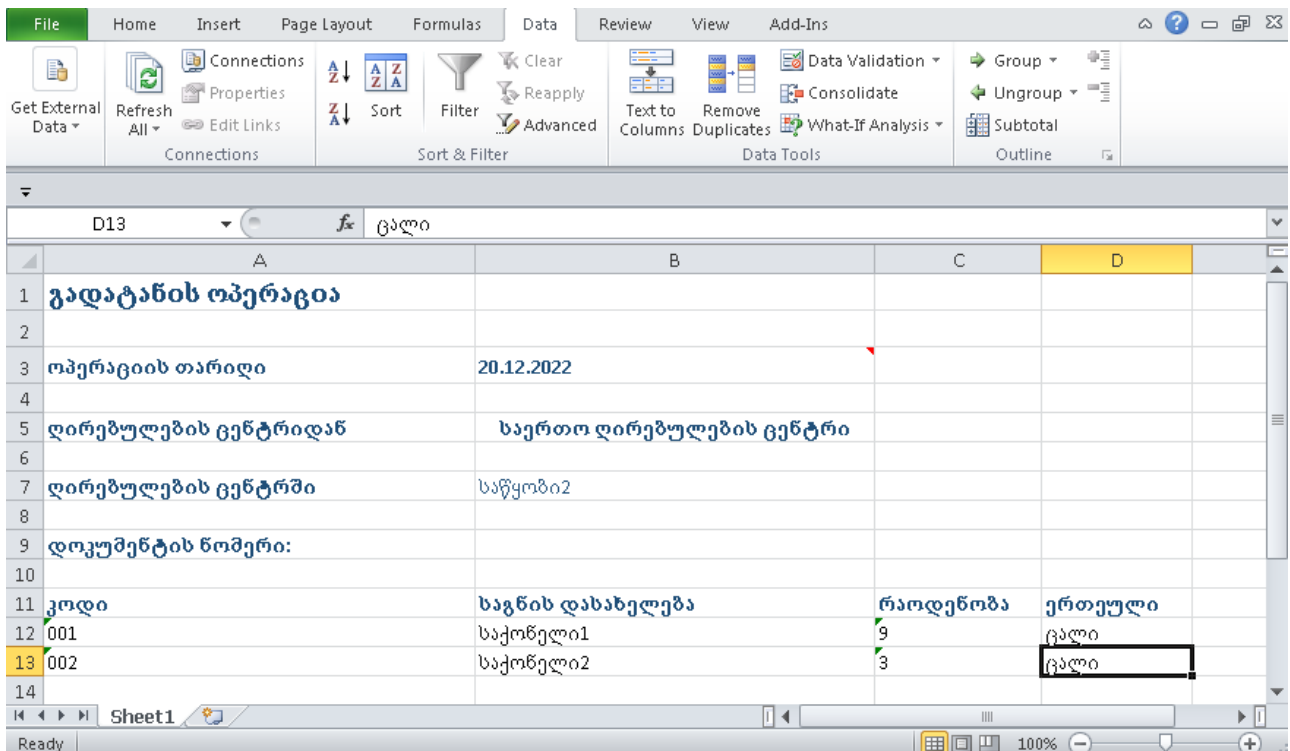
შეავსეთ ქვემოთ მოცემული ველები კორექტულად. საგნის დამატება დაიწყეთ მე-12-ე სტრიქონიდან .

ველში „კოდი“ მიუთითეთ საგნის კოდი. თუ მითითებული კოდით უკვე გაქვთ სისტემაში დამატებული საგანი, მაშინ სისტემა დაუკავშირებს საგნების სიაში არსებულ საგანს. საგნის იდენტიფიცირება (ძიება) ხდება კოდით.

ველში „საგნის დასახელება“ მიუთითეთ საგნის დასახელება.


ველში „ერთეული“ მიუთითეთ საგნის ერთეული.

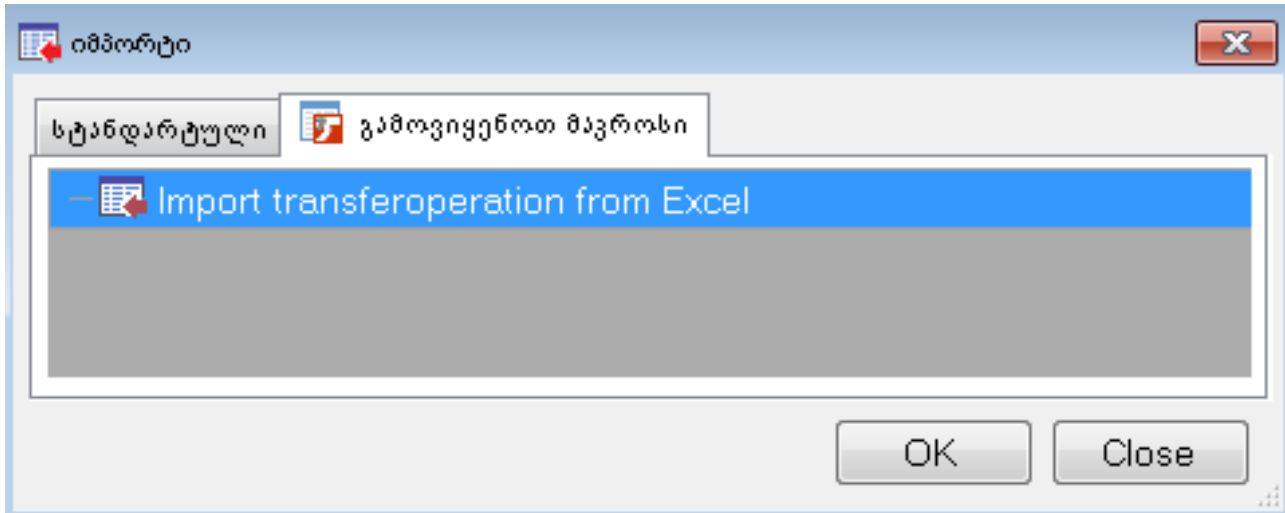
ველში „რაოდენობა“ მიუთითეთ რაოდენობა.



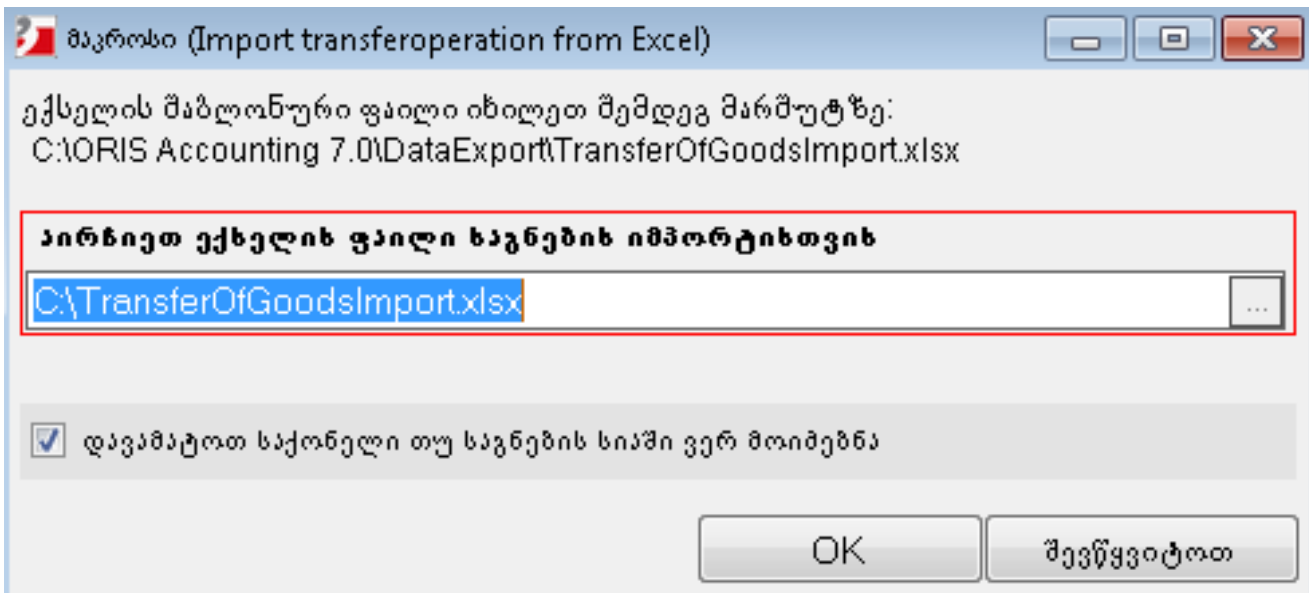
	A	B	C	D
1	გადატანის ოპერაცია			
2				
3	ოპერაციის თარიღი	20.12.2022		
4				
5	ღირებულების ცენტრიდან	საერთო ღირებულების ცენტრი		
6				
7	ღირებულების ცენტრში	საწყობი2		
8				
9	დოკუმენტის ნომერი:			
10				
11	კოდი	საგნის დასახელება	რაოდენობა	ერთეული
12	001	საკონელი1	9	ცალი
13	002	საკონელი2	3	ცალი
14				


დაიმახსოვრეთ შევსებული ფაილი.

იმპორტის ოპერაციის შესასრულებლად შედით: მენეჯერული აღრიცხვა / გადატანის ოპერაციები. დააჭირეთ ღილაკზე , გადადით ბარათზე „გამოვიყენოთ მაკროსი“



დააჭირეთ ღილაკს „OK“



დააჭირეთ  ღილაკს. მიუთითეთ მარშრუტი სადაც შეინახეთ თქვენს მიერ შევსებული ფაილი.

ველი „დავამატოთ საქონელი თუ საგნების სიაში ვერ მოიძებნა“ მონიშვნის შემთხვევაში დაემატება ყველა ის საქონელი საგნების სიაში რომლის კოდიც ვერ მოიძებნება სისტემაში, მითითებული მოსანიშნის გადანიშვნის შემთხვევაში სისტემაში არ დაემატება ახალი საქონელი საგნების სიაში. დააჭირეთ ღილაკს „OK“

ახალი გადატანის ოპერაცია

ოპერაციის თარიღი 20.12.2022 00:00:00 დოკუმენტის ნომერი 1

მთავარი სწავდასხვა გატარებები

დირექტულების ცენტრიდან საერთო დირექტულების ცენტრი

დირექტულების ცენტრში საწვობი2

კომენტარი

საგნები

თანა 0

კოდი	საგანი	რაოდენობა	ერთეული	საგნის ტიპი	სადრიცხვო მშობელი ანგარიში
001	საქონელი1	9.0000	ცალი	საქონელი	1610
002	საქონელი2	3.0000	ცალი	საქონელი	1610

შევინახოთ უარი

დააჭირეთ ღილაკს „შევინახოთ“.