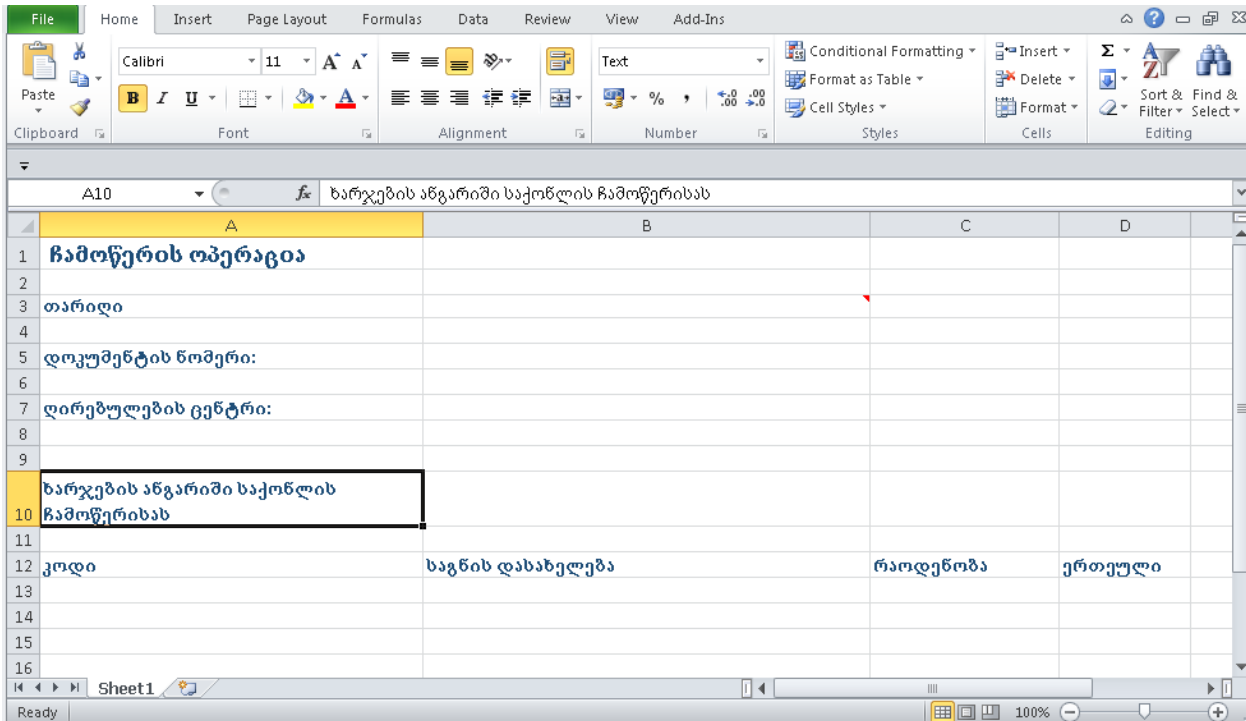


## ჩამონერის ოპერაციის იმპორტი ექსელიდან

ორის ბუღალტერიაში შესაძლებელია ოპერაციების იმპორტი ექსელიდან. სისტემას მიყვება ექსელის შაბლონი, რომლის კორექტულად შევსების შემთხვევაში მარტივად ხდება იმპორტი. ექსელის ფაილი შეგიძლიათ იხილოთ შემდეგ მარშრუტზე: ORIS Accounting 7.0\DataExport\ WriteOfGoodsImport.xlsx



არ გადააადგილოთ და არ წაშალოთ სვეტები და სტრიქონები. იმისათვის რომ იმპორტი შესრულდეს კორექტულად ველები შეავსეთ მოცემული ინსტრუქციის მიხედვით.

თარიღში მიუთითეთ (რიცხვი.თვე.წელი) აუცილებლად წერტილით გამოყოფილი.

დოკუმენტის ნომერი: მიუთითეთ თქვენთვის სასურველი დოკუმენტის ნომერი.

ღირებულების ცენტრი: მიუთითეთ ღირებულების ცენტრი(საწყობი) საიდანაც უნდა ჩამოწეროთ საგანი.

ხარჯის ანგარიში საქონლის ჩამოწერისას: მიუთითეთ ხარჯის ანგარიში

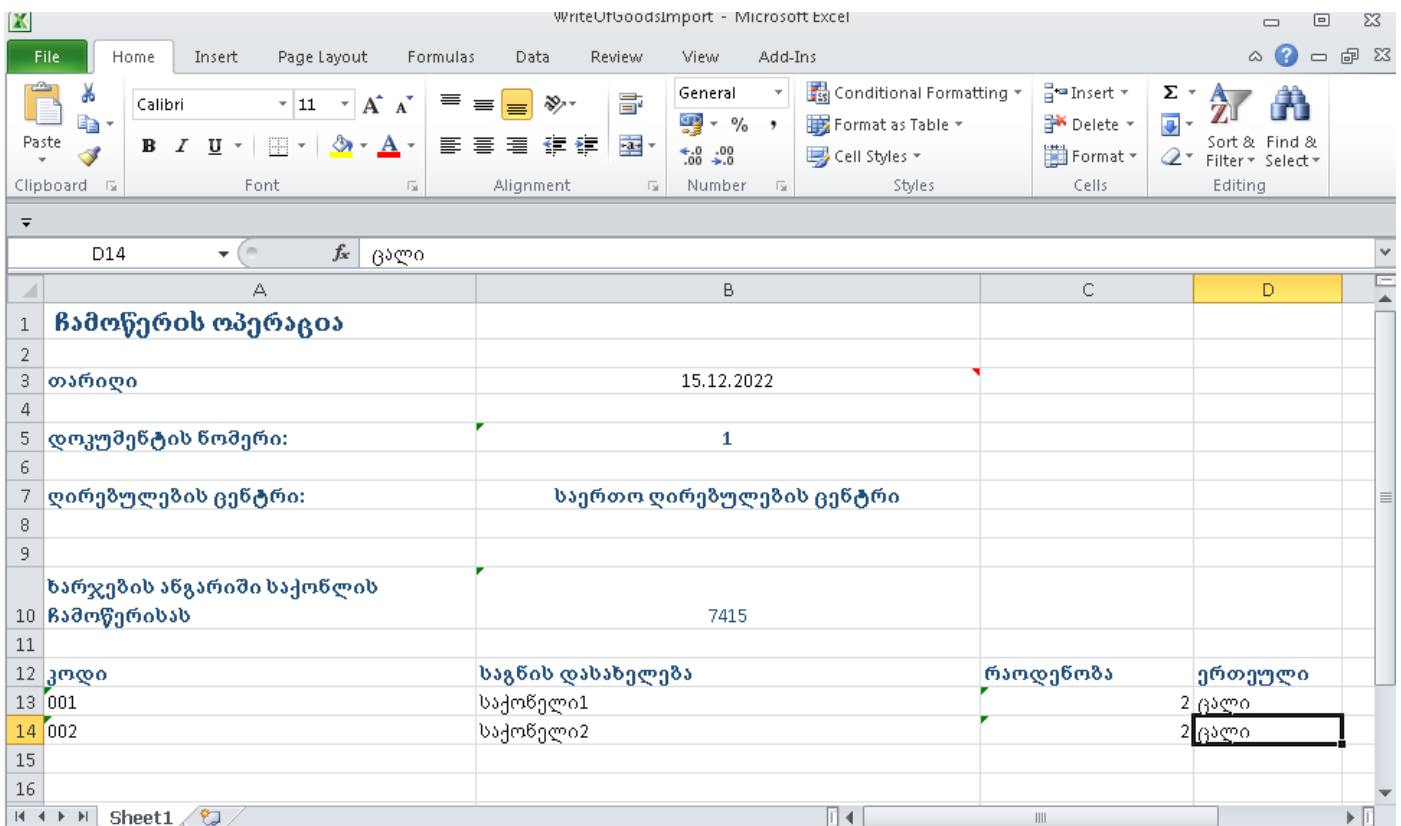
შეავსეთ ქვემოთ მოცემული ველები კორექტულად.საგნის დამატება დაიწყეთ მე-13-ე სტრიქონიდან .

ველში „კოდი“ მიუთითეთ საგნის კოდი. თუ მითითებული კოდით უკვე გაქვთ სისტემაში დამატებული საგანი, მაშინ სისტემა დაუკავშირებს საგნების სიაში არსებულ საგანს . საგნის იდენტიფიცირება (ძიება) ხდება კოდით.

ველში „საგნის დასახელება “ მიუთითეთ საგნის დასახელება.

ველში „ერთეული“ მიუთითეთ საგნის ერთეული.


„რაოდენობა“ მიუთითეთ რაოდენობა.

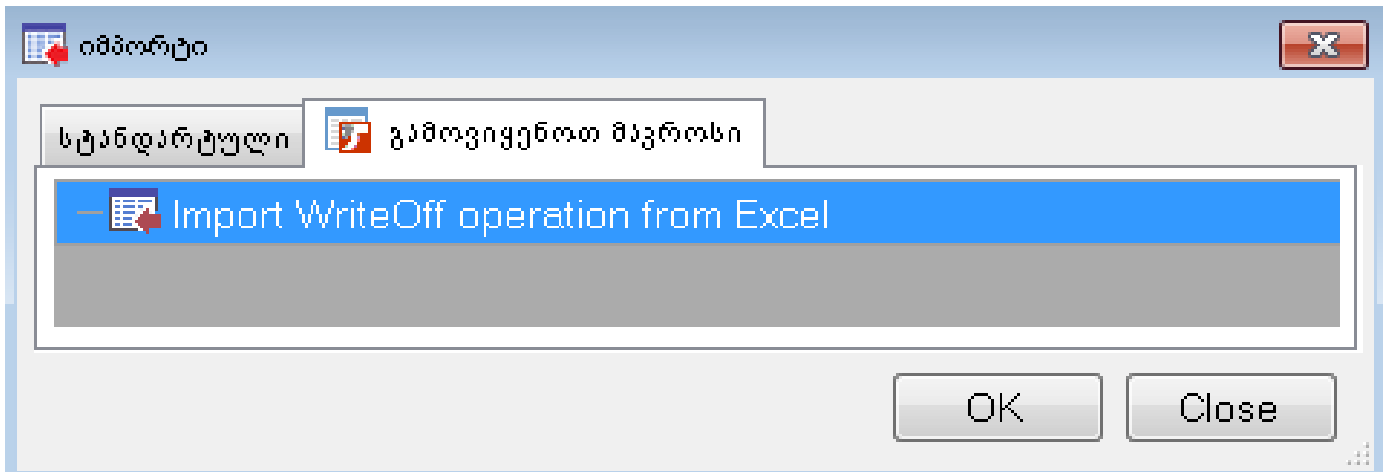


The screenshot shows a Microsoft Excel spreadsheet titled "WriteUtGoodsImport - Microsoft Excel". The spreadsheet contains a table with the following data:

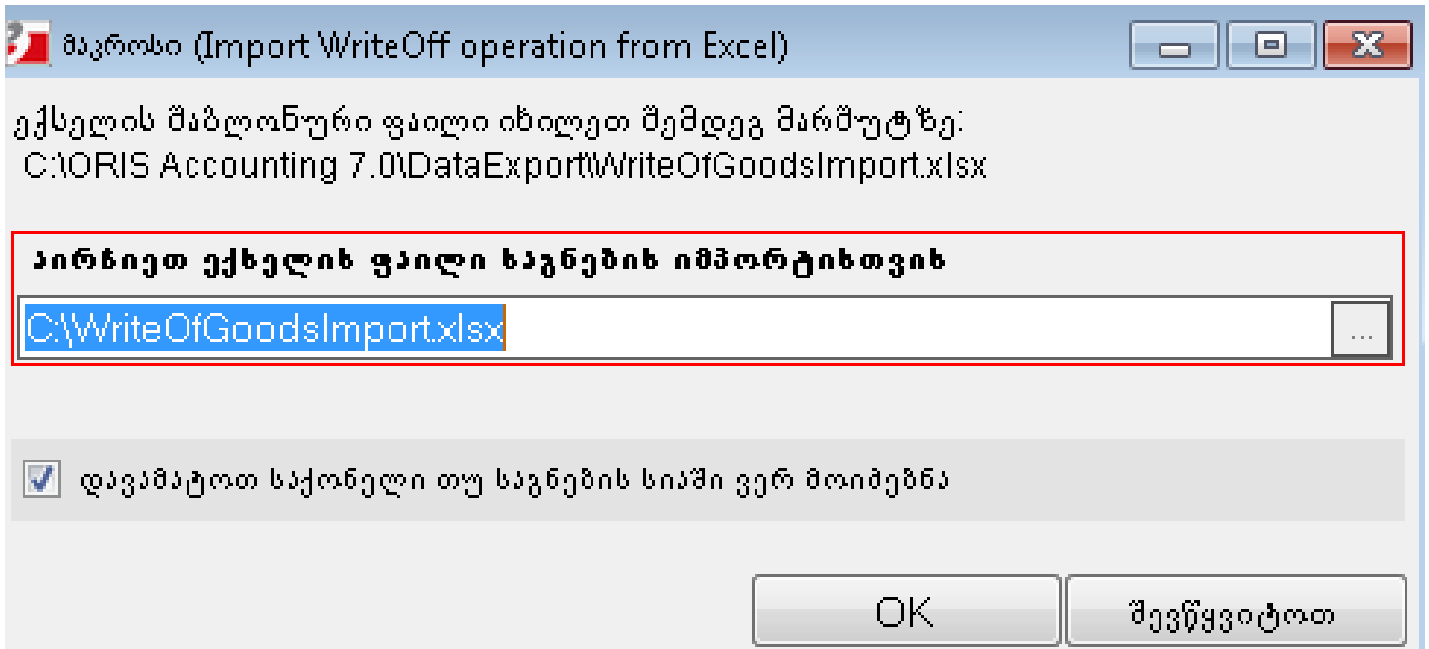
	A	B	C	D
1	<b>ჩამოწერის ოპერაცია</b>			
2				
3	თარიღი	15.12.2022		
4				
5	დოკუმენტის ნომერი:	1		
6				
7	ღირებულების ცენტრი:	საერთო ღირებულების ცენტრი		
8				
9				
10	ხარჯების ანგარიში საქონლის ჩამოწერისას	7415		
11				
12	კოდი	საგნის დასახელება	რაოდენობა	ერთეული
13	001	საქონელი1	2	ცალი
14	002	საქონელი2	2	ცალი
15				
16				


დაიმასხოვრეთ შევსებული ფაილი.

იმპორტის ოპერაციის შესასრულებლად შედით :მენეჯერული აღრიცხვა / ჩამონერის ოპერაციები. დააჭირეთ ღილაკზე , გადადით ბარათზე „გამოვიყენოთ მაკროსი“



დააჭირეთ ღილაკს „OK“



დააჭირეთ  ღილაკს. მიუთითეთ მარშრუტი სადაც შეინახეთ თქვენს მიერ შევსებული ფაილი.

ველი „დავამატოთ საქონელი თუ საგნების სიაში ვერ მოიძებნა“ მონიშვნის შემთხვევაში დაემატება ყველა ის საქონელი საგნების სიაში რომლის კოდიც ვერ

მოიძებნება სისტემაში, მითითებული მოსანიშნის გადანიშვნის შემთხვევაში სისტემაში არ დაემატება ახალი საქონელი საგნების სიაში. დააჭირეთ ღილაკს „OK“

ახალი ჩამოწერის ოპერაცია

ოპერაციის თარიღი 15.12.2022 00:00:00 დოკუმენტის ნომერი 1

მთავარი გატარებები

დირექტორების ცენტრი საერთო დირექტორების ცენტრი

კომენტარი

საგნები

კოდი	საგანი	რაოდენობა	ერთეული	სააღრიცხვო მშობელი ანგარიში	საგნის ტიპი
001	საქონელი1	2.0000	ცალი	1610	საქონელი
002	საქონელი2	2.0000	ცალი	1610	საქონელი

შევინახოთ უარი

დააჭირეთ ღილაკს „შევინახოთ“.